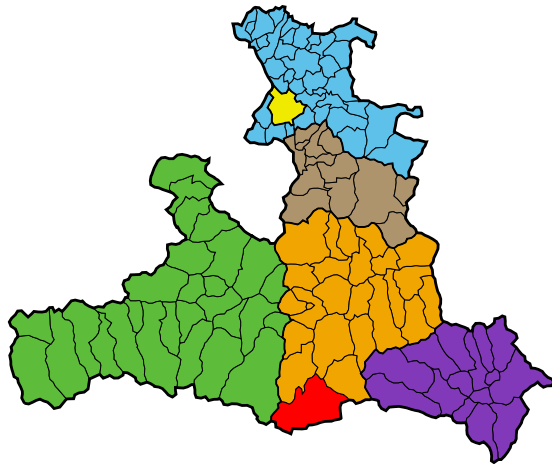


Gemeinde Bad Gastein

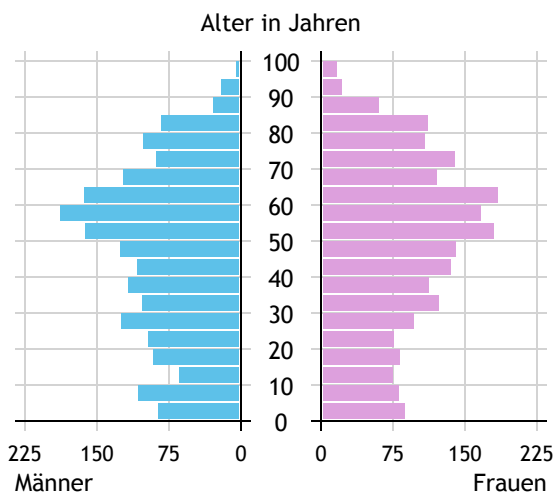


Allgemeines	
Seehöhe	1.000 m
Katasterfläche	170,6 km ²
Dauersiedlungsraum	7,7 km ²
landwirtschaftliche Nutzfläche	2,9 km ²
Bevölkerung je km ²	23,3
höchste Erhebung	Ankogel
Höhe	NW-Wand 3.231 m
Entfernung zum Bezirkshauptort	37 km
Entfernung zur Landeshauptstadt	95 km
Politisches	
Politischer Bezirk	St. Johann im Pongau
Gerichtsbezirk	Sankt Johann im Pongau

Quellen: Statistik Austria, Sagis

Bevölkerung

Bevölkerungspyramide

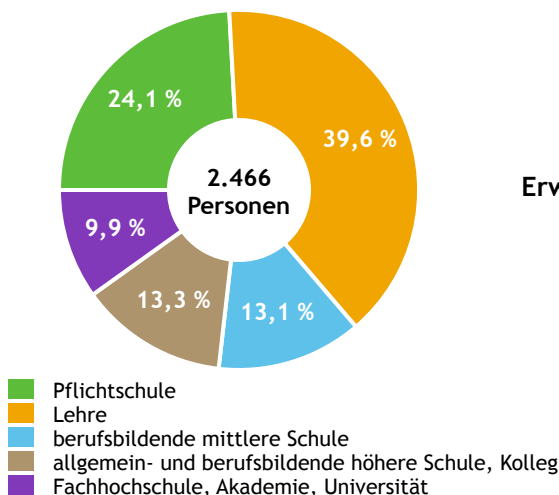


Bevölkerung per 1.1.2023	3.976	
Männer	1.925	48,4 %
Frauen	2.051	51,6 %
ausländische Staatsangehörige	1.109	27,9 %
Altersstruktur	3.976	
0 bis 5 Jahre	199	5,0 %
6 bis 14 Jahre	283	7,1 %
15 bis 24 Jahre	333	8,4 %
25 bis 64 Jahre	2.179	54,8 %
65 Jahre und älter	982	24,7 %
Durchschnittsalter	47,3	
Entwicklung 2018 bis 2023	- 4	
Geborene minus Gestorbene	- 107	
Zuzüge minus Wegzüge ¹⁾	+ 103	

Quelle: Land Salzburg ¹⁾inkl. Statistische Korrektur

Bildung & Erwerbstätigkeit

Höchste abgeschlossene Ausbildung

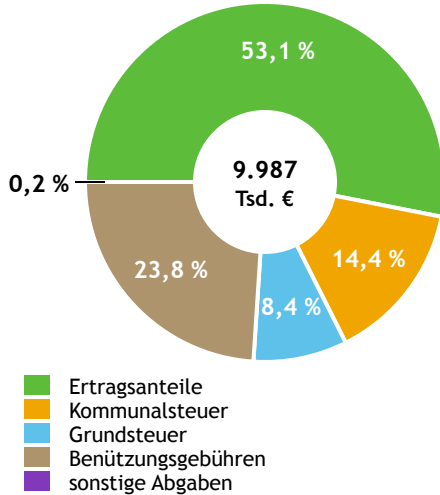


15- bis 64-Jährige per 31.10.2021	2.466	
Pflichtschule	595	24,1 %
Lehre	977	39,6 %
berufsbildende mittlere Schule	322	13,1 %
Matura, Kolleg	328	13,3 %
Hochschule, Universität	244	9,9 %
Erwerbspersonen 15 Jahre und älter	1.987	
Selbständige, Mithelfende	252	12,7 %
Unselbständige	1.607	80,9 %
Arbeitslose	128	6,4 %
Erwerbsquote in % ¹⁾	77,9	
Erwerbspendler:innen		
Einpendler:innen ²⁾	554	
Auspender:innen	839	

Quelle: Statistik Austria ¹⁾15 bis 64 Jahre ²⁾ohne Ausland

Gemeindefinanzen

Steuereinnahmen 2022



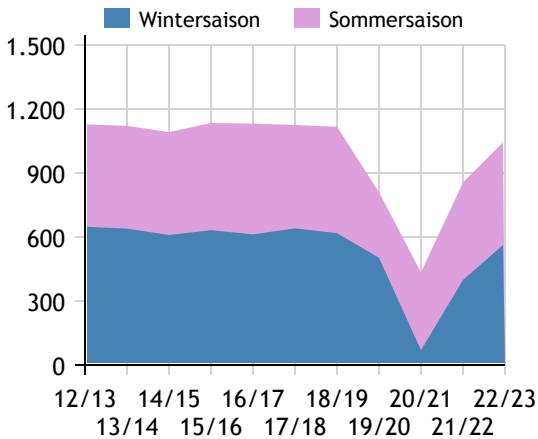
Gemeindefinanzen 2022 (Finanzierungshaushalt in 1.000 €)

voranschlagswirksame Gebarung		
Einzahlungen	17.250	
Auszahlungen	16.803	
nicht-voranschlagswirksame Gebarung		
Einzahlungen	8.102	
Auszahlungen	8.056	
Steuereinnahmen, Gebühren, Abgaben¹⁾	9.987	
Ertragsanteile	5.307	53,1 %
Kommunalsteuer	1.442	14,4 %
Grundsteuer	843	8,4 %
Benützungsgebühren	2.373	23,8 %
sonstige Abgaben ¹⁾	21	0,2 %

Quelle: Statistik Austria ¹⁾ ohne Fremdenverkehrsabgabe

Tourismus

Nächtigungen 2012/13 bis 2022/23 (in 1.000)



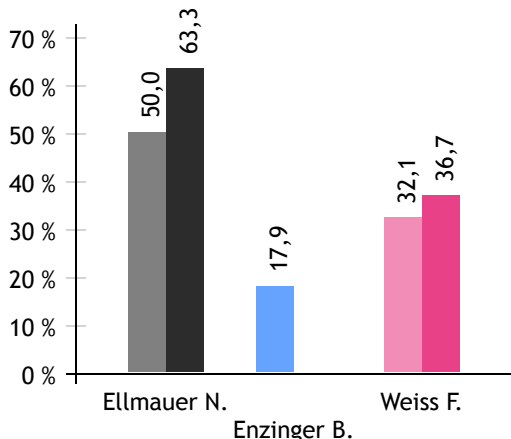
Tourismusjahr 2022/23

Ankünfte	190.191	
Wintersaison	99.472	52,3 %
Sommersaison	90.719	47,7 %
Übernachtungen	1.043.670	
Wintersaison	562.965	53,9 %
Sommersaison	480.705	46,1 %
Nächtigungen je Einwohner:in	262,5	
Betten¹⁾		
Wintersaison	8.700	
Sommersaison	8.312	
Bettenauslastung in %¹⁾		
Wintersaison	35,6	
Sommersaison	30,6	

Quelle: Land Salzburg ¹⁾ ohne Campingplätze

Gemeindewahlen

Bürgermeisterwahl 2024 (1. und 2. Wahlgang)



Bürgermeister Ellmauer Norbert ÖVP

Gemeindevertretungswahl 2024

Wahlberechtigte	3.204	
Wahlbeteiligung	68,4 %	
	Stimmen	Mandate
ÖVP	35,7 %	8
FPÖ	19,5 %	4
SPÖ	15,6 %	3
WEISS	29,2 %	6

Quelle: Land Salzburg